ТЕРРИТОРИАЛЬНЫЙ ОРГАН ФЕДЕРАЛЬНОЙ СЛУЖБЫ ГОСУДАРСТВЕННОЙ СТАТИСТИКИ ПО ЧЕЛЯБИНСКОЙ ОБЛАСТИ

Основные характеристики потребительского рынка по Челябинской области

за январь-август 2023 года

ТЕРРИТОРИАЛЬНЫЙ ОРГАН
ФЕДЕРАЛЬНОЙ СЛУЖБЫ
ГОСУДАРСТВЕННОЙ СТАТИСТИКИ
ПО ЧЕЛЯБИНСКОЙ ОБЛАСТИ

Основные характеристики потребительского рынка

по Челябинской области

за январь-август 2023 года

01 ДИНАМИКА ОБОРОТА РОЗНИЧНОЙ ТОРГОВЛИ

02 МАКРОСТРУКТУРА ОБОРОТА РОЗНИЧНОЙ ТОРГОВЛИ

03 СТРУКТУРА ОБОРОТА РОЗНИЧНОЙ ТОРГОВЛИ ПО ТИПАМ ХОЗЯЙСТВУЮЩИХ СУБЪЕКТОВ

04 ИЗМЕНЕНИЕ ТОВАРНЫХ ЗАПАСОВ В ОРГАНИЗАЦИЯХ РОЗНИЧНОЙ ТОРГОВЛИ НА КОНЕЦ МЕСЯЦА

05 ДИНАМИКА ОБОРОТА ОБЩЕСТВЕННОГО ПИТАНИЯ

06 ДИНАМИКА ОБЪЕМА ПЛАТНЫХ УСЛУГ НАСЕЛЕНИЮ

07 СТРУКТУРА ПЛАТНЫХ УСЛУГ НАСЕЛЕНИЮ

08 ДИНАМИКА ОБЪЕМА ПЛАТНЫХ УСЛУГ НАСЕЛЕНИЮ ПО ВИДАМ

09 СТРУКТУРА БЫТОВЫХ УСЛУГ НАСЕЛЕНИЮ

10 ДИНАМИКА ОБЪЕМА БЫТОВЫХ УСЛУГ НАСЕЛЕНИЮ ПО ВИДАМ

11 ДИНАМИКА ПЕРЕВОЗОК ПАССАЖИРОВ И ПАССАЖИРООБОРОТА АВТОБУСНОГО ТРАНСПОРТА ОБЩЕГО ПОЛЬЗОВАНИЯ (включая субъекты малого предпринимательства)

ДИНАМИКА ОБОРОТА РОЗНИЧНОЙ ТОРГОВЛИ

(В % К СООТВЕТСТВУЮЩЕМУ ПЕРИОДУ ПРЕДЫДУЩЕГО ГОДА; В СОПОСТАВИМЫХ ЦЕНАХ)

Январь - август 2023 года

559 079,6 млн рублей

109,5%

к январю-августу 2022 года
в сопоставимых ценах

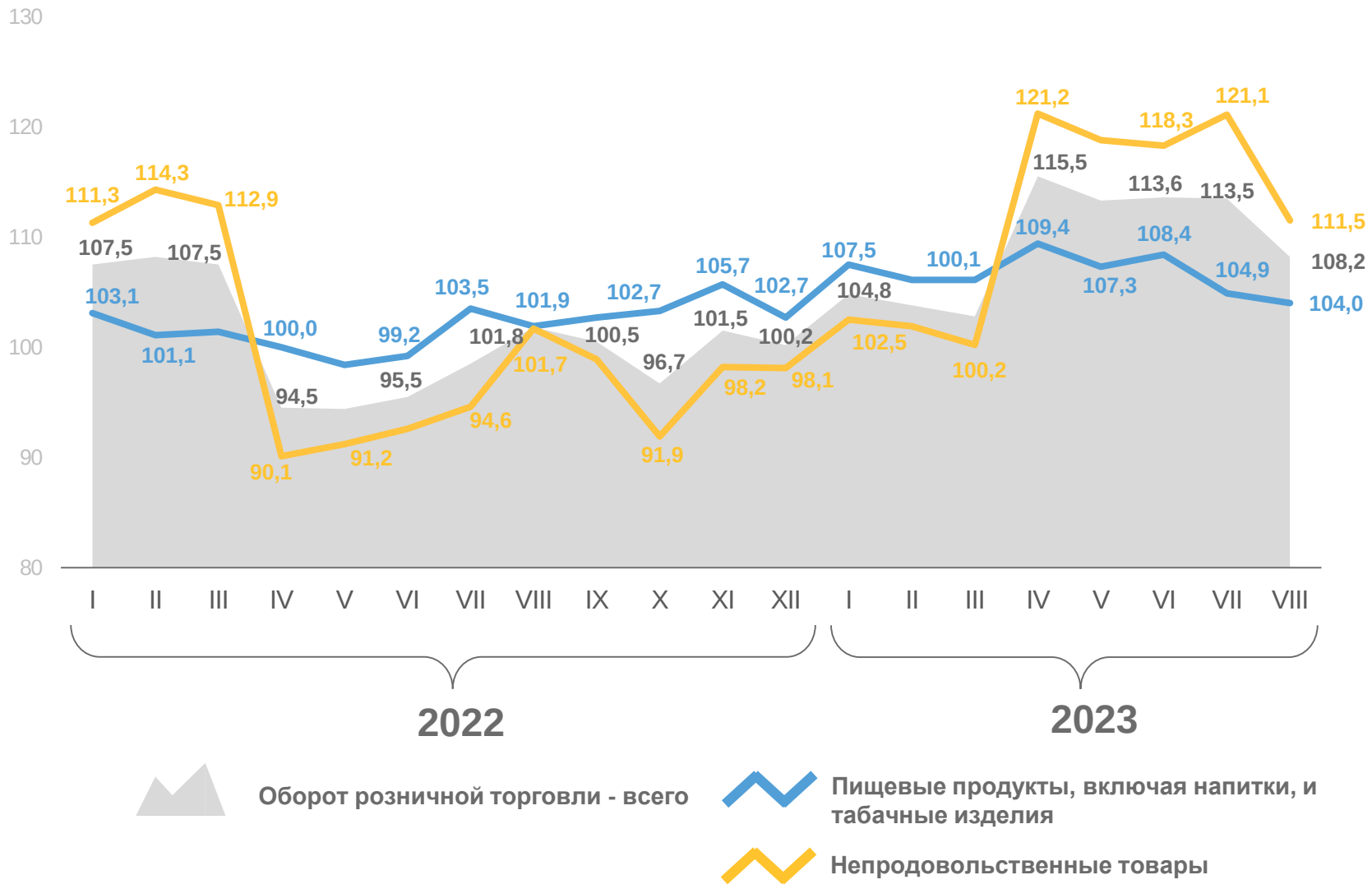

МАКРОСТРУКТУРА ОБОРОТА РОЗНИЧНОЙ ТОРГОВЛИ

(В % К ОБЩЕМУ ОБОРОТУ РОЗНИЧНОЙ ТОРГОВЛИ)

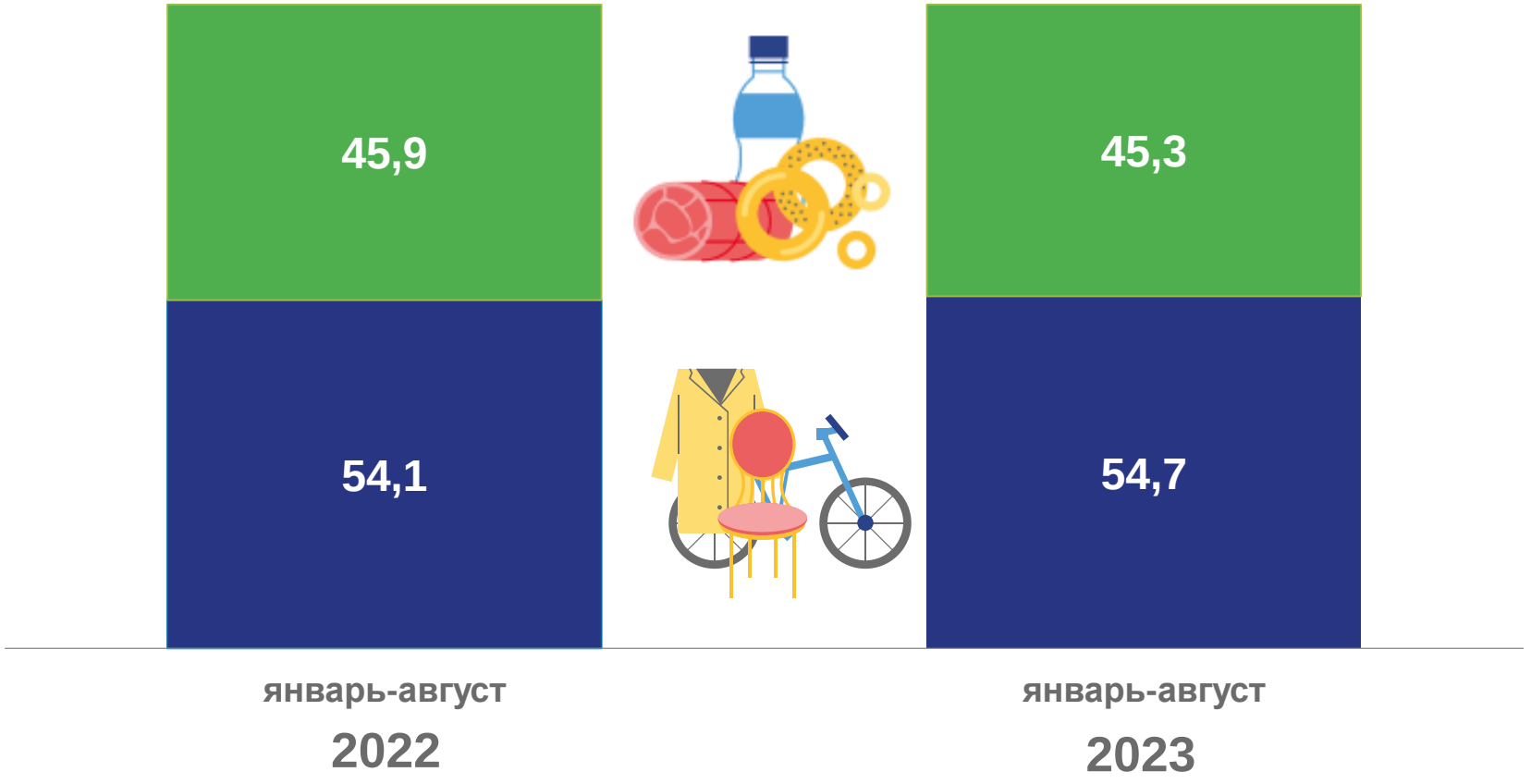

Пищевые продукты, включая напитки, и табачные изделия

Непродовольственные товары

СТРУКТУРА ОБОРОТА РОЗНИЧНОЙ ТОРГОВЛИ ПО ТИПАМ ХОЗЯЙСТВУЮЩИХ СУБЪЕКТОВ

(В % К ИТОГУ)

ИЗМЕНЕНИЕ ТОВАРНЫХ ЗАПАСОВ В ОРГАНИЗАЦИЯХ РОЗНИЧНОЙ ТОРГОВЛИ НА КОНЕЦ МЕСЯЦА

(В ДНЯХ ТОРГОВЛИ)

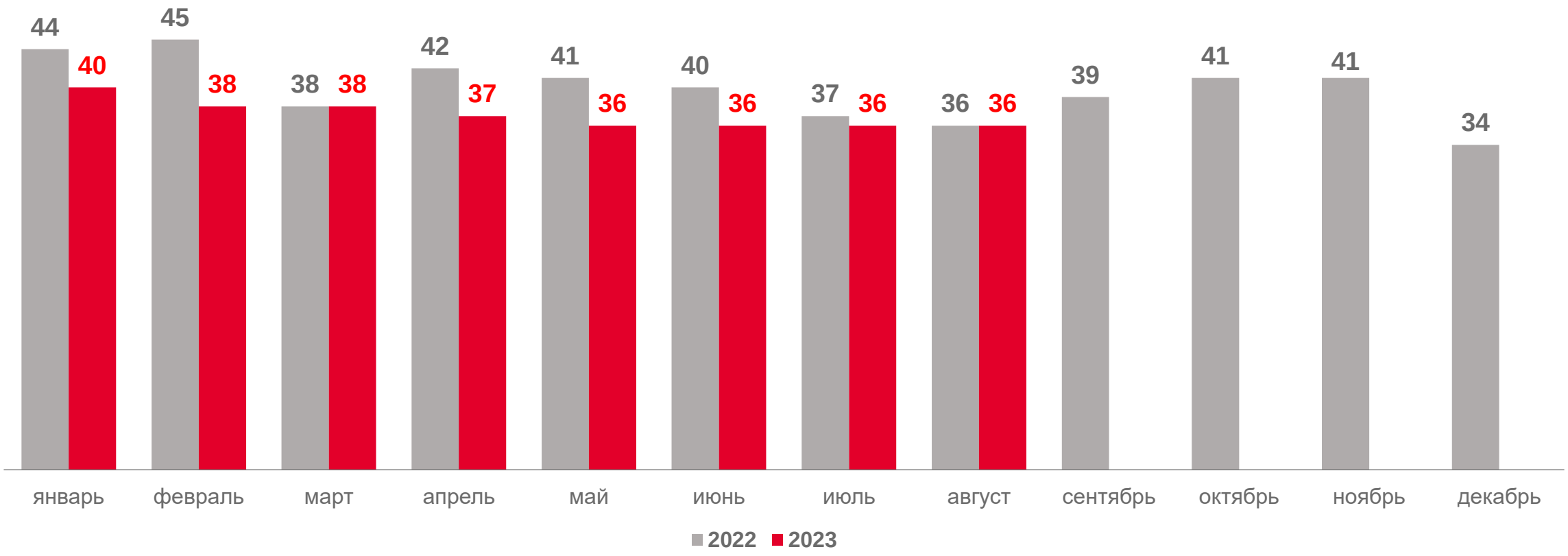

ДИНАМИКА ОБОРОТА ОБЩЕСТВЕННОГО ПИТАНИЯ

(В % К СООТВЕТСТВУЮЩЕМУ ПЕРИОДУ ПРЕДЫДУЩЕГО ГОДА; В СОПОСТАВИМЫХ ЦЕНАХ)

Январь - август 2023 года

32 784,1 млн рублей

101,5%

к январю-августу 2022 года
в сопоставимых ценах

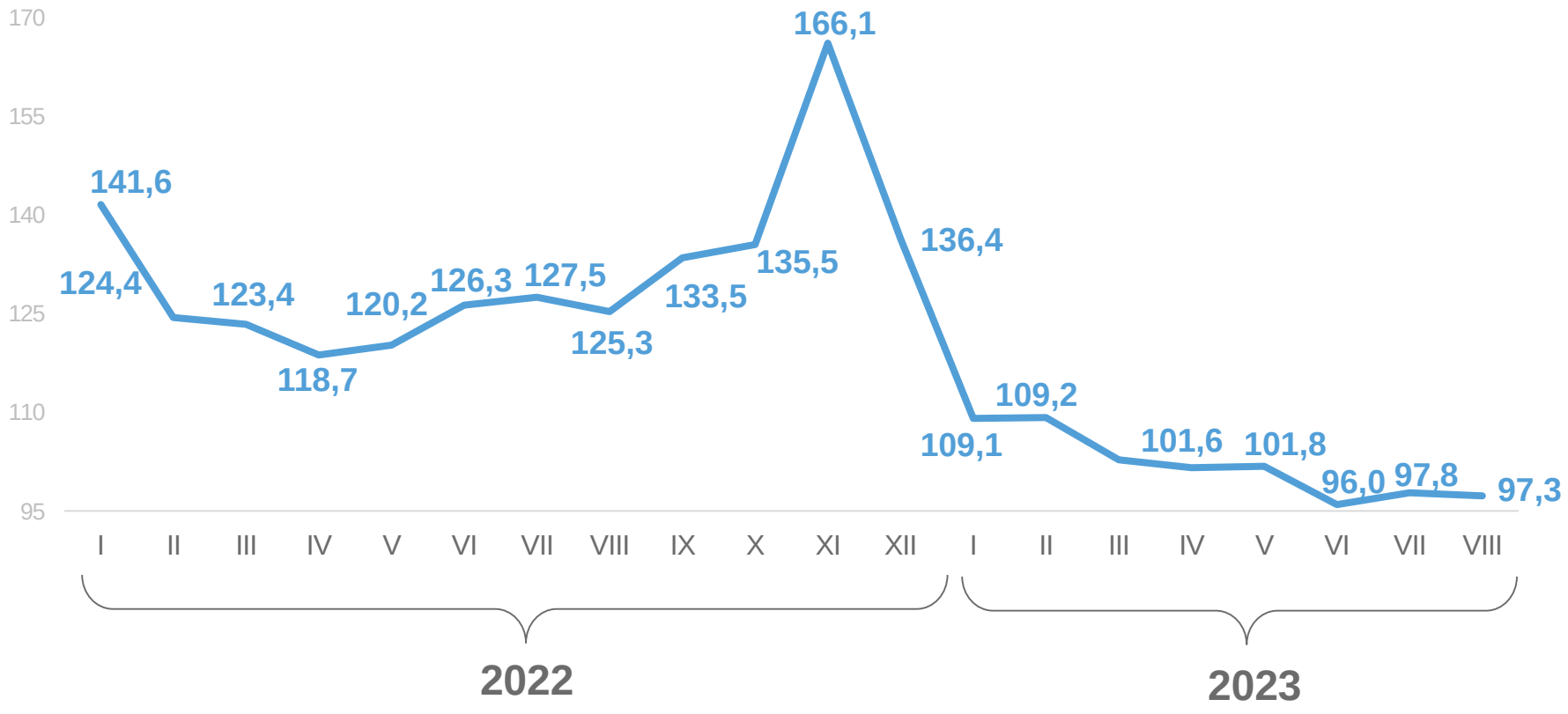

ДИНАМИКА ОБЪЕМА ПЛАТНЫХ УСЛУГ НАСЕЛЕНИЮ

(В % К СООТВЕТСТВУЮЩЕМУ ПЕРИОДУ ПРЕДЫДУЩЕГО ГОДА; В СОПОСТАВИМЫХ ЦЕНАХ)

Январь - август 2023 года

166 418,8 млн рублей

102,1 %

к январю-августу 2022 года
в сопоставимых ценах

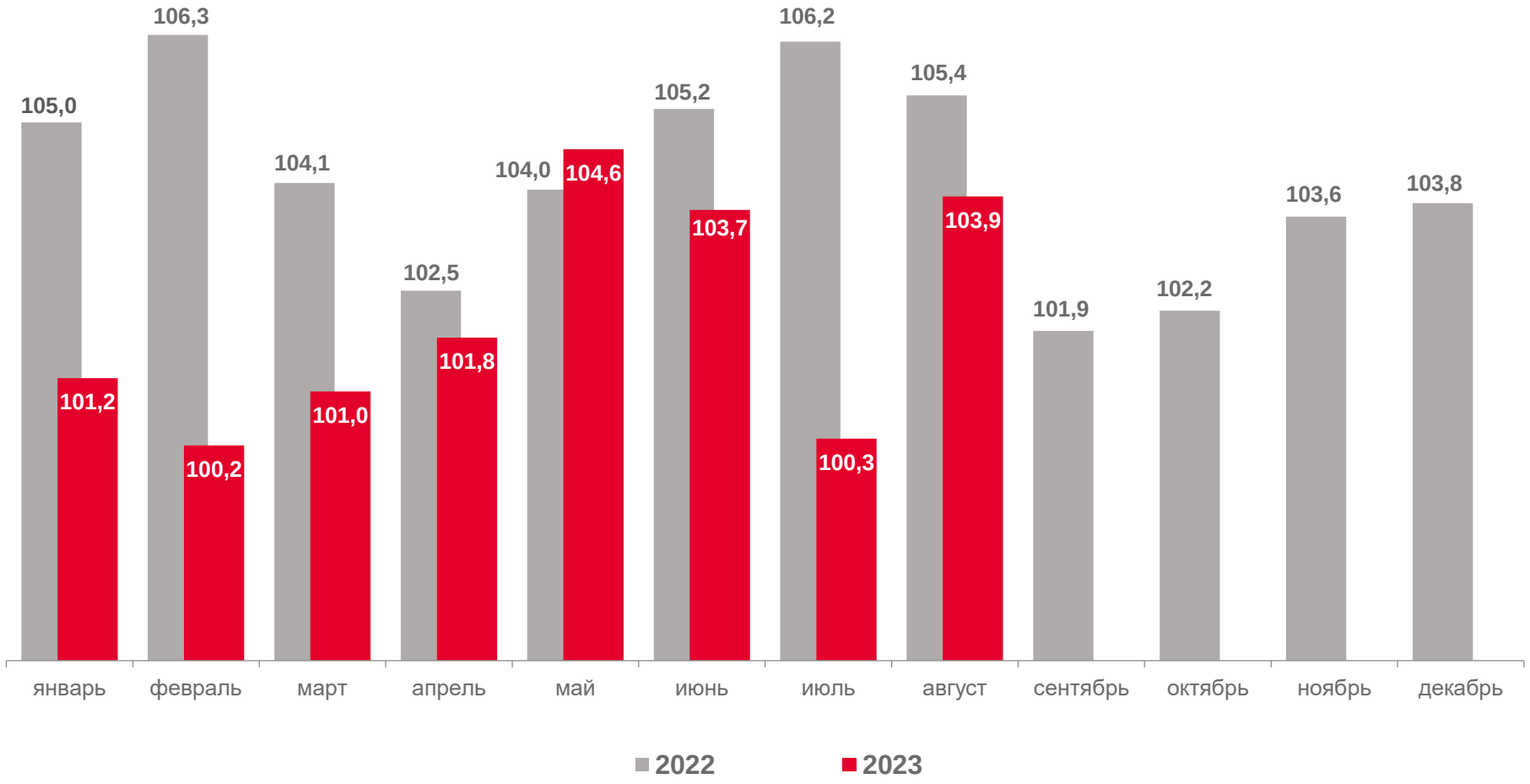

СТРУКТУРА ПЛАТНЫХ УСЛУГ НАСЕЛЕНИЮ

(В % К ИТОГУ)

Январь - август 2023 года

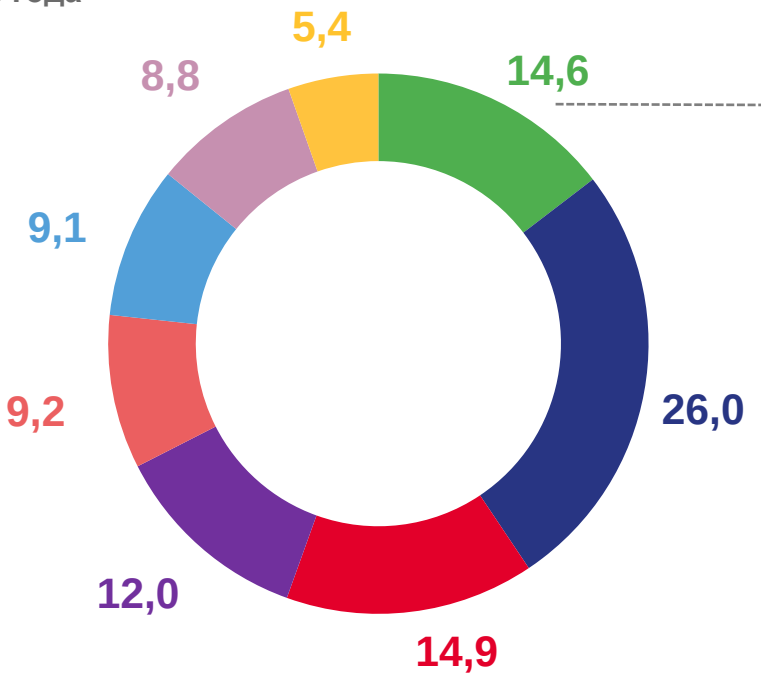

- Коммунальные услуги
- Бытовые услуги
- Другие услуги
- Услуги телекоммуникационные
- Жилищные услуги
- Транспортные услуги
- Медицинские услуги
- Услуги системы образования

4,1	Услуги туристических агентств, туроператоров и прочие услуги по бронированию и сопутствующие им услуги
2,3	Прочие платные услуги
2,2	Услуги специализированных коллективных средств размещения
1,7	Услуги учреждений культуры
1,3	Услуги физической культуры и спорта
1,2	Услуги гостиниц и аналогичные услуги по предоставлению временного жилья
0,8	Услуги юридические
0,5	Услуги почтовой связи и курьерские услуги
0,3	Ветеринарные услуги
0,2	Услуги, предоставляемые гражданам пожилого возраста и инвалидам

ДИНАМИКА ОБЪЕМА ПЛАТНЫХ УСЛУГ НАСЕЛЕНИЮ ПО ВИДАМ

(В %; В СОПОСТАВИМЫХ ЦЕНАХ)

124,2 — Туристские

123,3 — Физической культуры и спорта

90,6 — Транспортные

87,6 — Ветеринарные

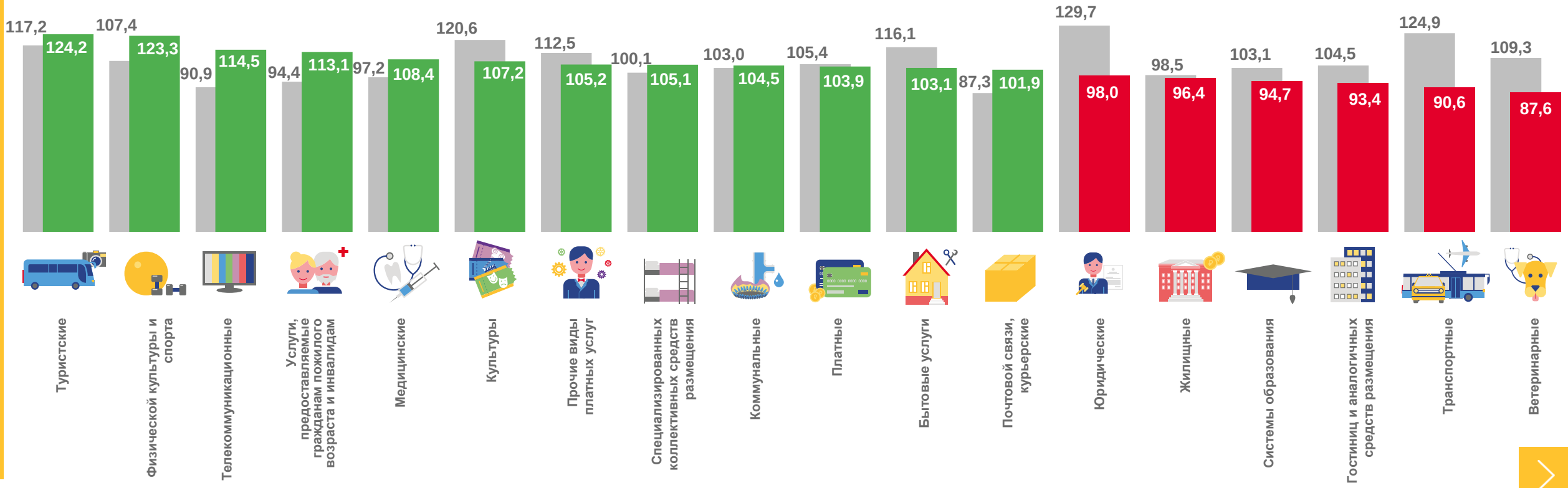

Транспортные

Ветеринарные

август 2022 года к августу 2021 года

август 2023 года к августу 2022 года

СТРУКТУРА БЫТОВЫХ УСЛУГ НАСЕЛЕНИЮ

(В % К ИТОГУ)

Январь - август 2023 года

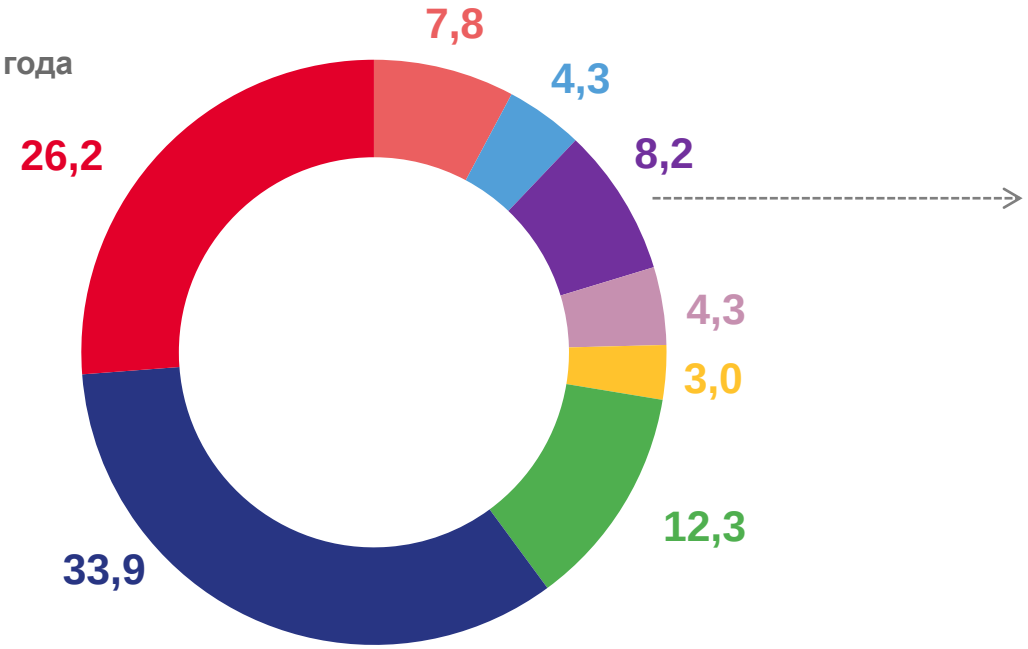

- Техобслуживание и ремонт транспортных средств, машин и оборудования
- Парикмахерские и косметические услуги
- Ремонт и строительство жилья и других построек
- Другие услуги
- Ритуальные услуги
- Прочие Бытовые услуги
- Ремонт и техническое обслуживание бытовой радиоэлектронной аппаратуры, бытовых машин и приборов, ремонт и изготовление металлоизделий
- Услуги саун, бань и душевых

2,4	Изготовление и ремонт мебели
1,6	Услуги фотоателье
1,5	Ремонт и пошив швейных, меховых и кожаных изделий, головных уборов и изделий текстильной галантереи, ремонт, пошив и вязание трикотажных изделий
1,4	Услуги по аренде, лизингу и прокату
0,8	Химическая чистка и крашение, услуги прачечных
0,5	Ремонт, окраска и пошив обуви

ДИНАМИКА ОБЪЕМА БЫТОВЫХ УСЛУГ НАСЕЛЕНИЮ ПО ВИДАМ

(В %; В СОПОСТАВИМЫХ ЦЕНАХ)

129,2 — Услуги фотоателье

114,4 — Прочие виды бытовых услуг

94,7 — Ремонт и пошив швейных, меховых и кожаных изделий, головных уборов и изделий текстильной галантереи, ремонт, пошив и вязание трикотажных изделий

87,7 — Ремонт и техобслуживание бытовой радиоэлектронной аппаратуры, бытовых машин и приборов, ремонт и изготовление металлоизделий

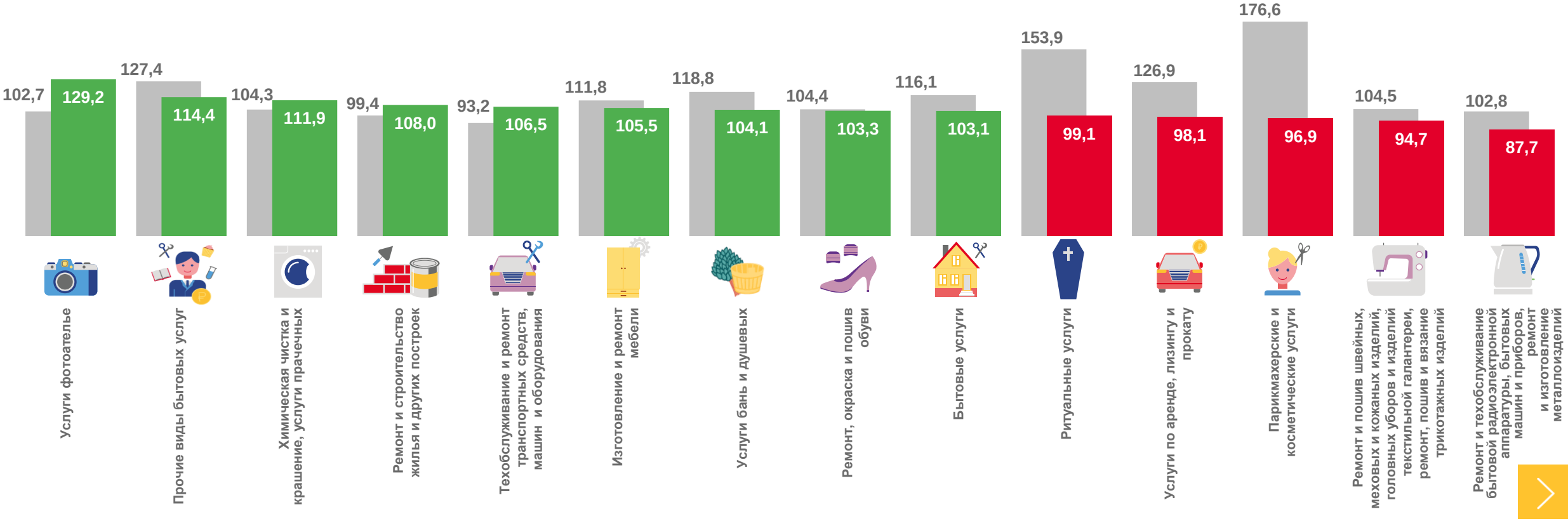

август 2022 года к августу 2021 года

август 2023 года к августу 2022 года

ДИНАМИКА ПЕРЕВОЗОК ПАССАЖИРОВ И ПАССАЖИРООБОРОТА АВТОБУСНОГО ТРАНСПОРТА ОБЩЕГО ПОЛЬЗОВАНИЯ[1)] (включая субъекты малого предпринимательства) по маршрутам регулярных перевозок

(В % К СООТВЕТСТВУЮЩЕМУ ПЕРИОДУ ПРЕДЫДУЩЕГО ГОДА)

Январь - август 2023 года

76,3 млн человек

Перевезено

124,5%

к соответствующему периоду предыдущего года

1042,2 млн пасс - км

Пассажирооборот

123,0%

к соответствующему периоду предыдущего года

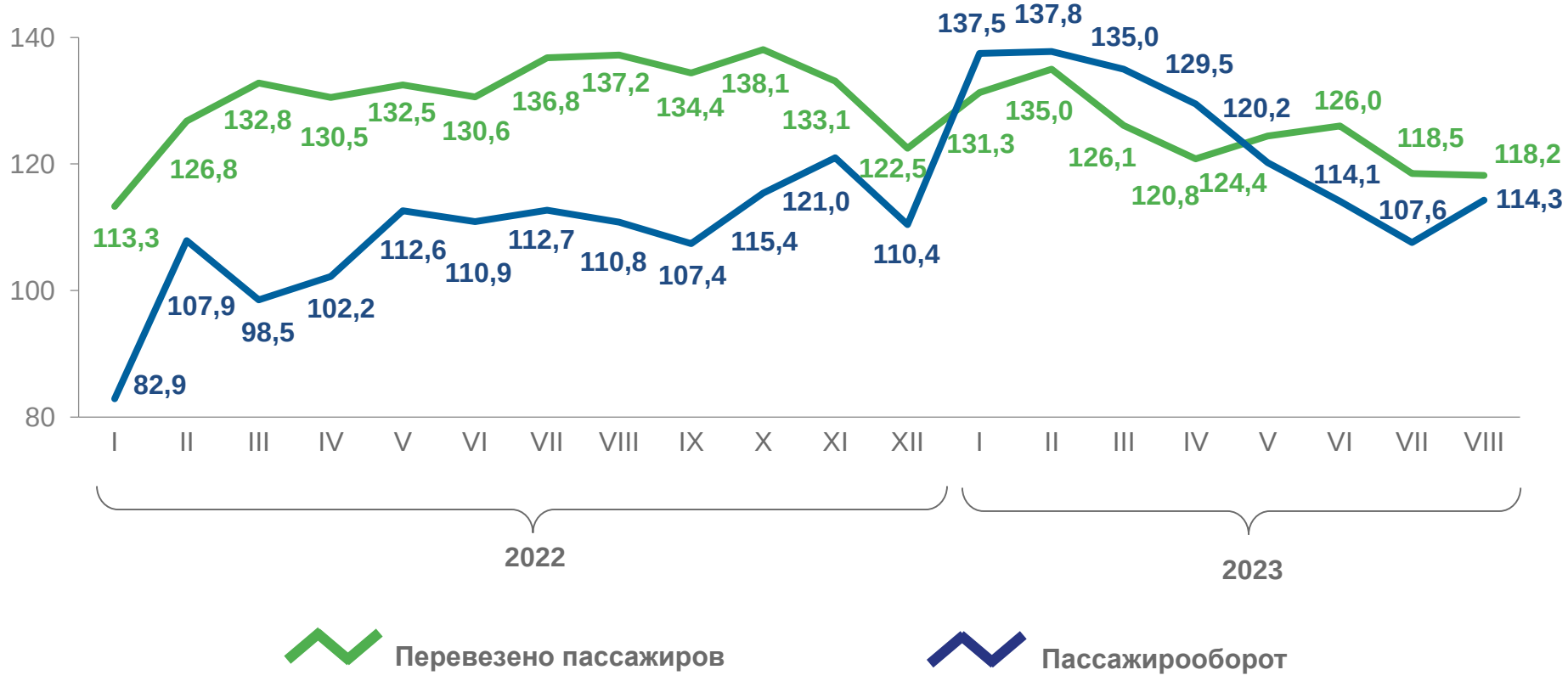

[1)] Данные за предыдущий месяц отчетного года уточняются ежемесячно.